

URPS

MÉDECINS LIBÉRAUX

ILE-DE-FRANCE

Installation
entre 2010 et 2020

:
les DÉTERMINANTS
à l'INSTALLATION

Janvier-Mars 2022



AÏSTOS

Recueil et analyse de données

Antoine Decaris

👤 Population de référence : 2 378 médecins, diplômés en IDF entre 2010 et 2020 et installés en libéral dans notre région. (avec email connu)



LE QUESTIONNAIRE

LES DÉTERMINANTS DE VOTRE INSTALLATION LIBÉRALE EN ILE-DE-FRANCE

QUALITÉ DE VIE	Classez de 1 à 4 les facteurs qui ont déterminé votre installation : 1 le plus important, 4 le moins important			
	1	2	3	4
Proximité de votre domicile	<input type="radio"/>	<input type="radio"/>	<input type="radio"/>	<input type="radio"/>
Présence d'école / collège / lycée / université	<input type="radio"/>	<input type="radio"/>	<input type="radio"/>	<input type="radio"/>
Commune accueillante	<input type="radio"/>	<input type="radio"/>	<input type="radio"/>	<input type="radio"/>
Présence d'équipements culturels et sportifs	<input type="radio"/>	<input type="radio"/>	<input type="radio"/>	<input type="radio"/>

LOGISTIQUE	Classez de 1 à 4 les facteurs qui ont déterminé votre installation : 1 le plus important, 4 le moins important			
	1	2	3	4
Facilité du stationnement	<input type="radio"/>	<input type="radio"/>	<input type="radio"/>	<input type="radio"/>
Accès facile au cabinet (via transports en commun ou réseau routier)	<input type="radio"/>	<input type="radio"/>	<input type="radio"/>	<input type="radio"/>
Accès à la fibre optique	<input type="radio"/>	<input type="radio"/>	<input type="radio"/>	<input type="radio"/>
Sécurité des abords du cabinet	<input type="radio"/>	<input type="radio"/>	<input type="radio"/>	<input type="radio"/>

PROFESSIONNELS	Classez de 1 à 4 les facteurs qui ont déterminé votre installation : 1 le plus important, 4 le moins important			
	1	2	3	4
Occasion de remplacement ou stage interne au sein du territoire	<input type="radio"/>	<input type="radio"/>	<input type="radio"/>	<input type="radio"/>
Offre de soins locale	<input type="radio"/>	<input type="radio"/>	<input type="radio"/>	<input type="radio"/>
Connaissance et interaction avec les professionnels de santé du territoire	<input type="radio"/>	<input type="radio"/>	<input type="radio"/>	<input type="radio"/>
Equipe médicale au sein de mon cabinet / établissement	<input type="radio"/>	<input type="radio"/>	<input type="radio"/>	<input type="radio"/>

ÉCONOMIQUE	Classez de 1 à 4 les facteurs qui ont déterminé votre installation : 1 le plus important, 4 le moins important			
	1	2	3	4
Coût du loyer	<input type="radio"/>	<input type="radio"/>	<input type="radio"/>	<input type="radio"/>
Aide financière à l'installation	<input type="radio"/>	<input type="radio"/>	<input type="radio"/>	<input type="radio"/>
Niveau socio-économique du territoire	<input type="radio"/>	<input type="radio"/>	<input type="radio"/>	<input type="radio"/>
Avantages fiscaux (Zone Franche)	<input type="radio"/>	<input type="radio"/>	<input type="radio"/>	<input type="radio"/>

PERSONNELS	Classez de 1 à 4 les facteurs qui ont déterminé votre installation : 1 le plus important, 4 le moins important			
	1	2	3	4
Travail du conjoint	<input type="radio"/>	<input type="radio"/>	<input type="radio"/>	<input type="radio"/>
Proximité familiale	<input type="radio"/>	<input type="radio"/>	<input type="radio"/>	<input type="radio"/>
Attachement au territoire	<input type="radio"/>	<input type="radio"/>	<input type="radio"/>	<input type="radio"/>

GLOBAL	Parmi les 5 chapitres précédent, quels sont ceux prépondérants dans vos choix ? 1 le plus important, 5 le moins important				
	1	2	3	4	5
Qualité de vie	<input type="radio"/>	<input type="radio"/>	<input type="radio"/>	<input type="radio"/>	<input type="radio"/>
Logistiques	<input type="radio"/>	<input type="radio"/>	<input type="radio"/>	<input type="radio"/>	<input type="radio"/>
Personnels	<input type="radio"/>	<input type="radio"/>	<input type="radio"/>	<input type="radio"/>	<input type="radio"/>
Professionnels	<input type="radio"/>	<input type="radio"/>	<input type="radio"/>	<input type="radio"/>	<input type="radio"/>
Économique	<input type="radio"/>	<input type="radio"/>	<input type="radio"/>	<input type="radio"/>	<input type="radio"/>

FREINS	Quels sont, selon vous, les principaux freins liés à l'installation ?			
	Tout à fait	Plutôt	Plutôt pas	Pas du tout
Risque économique	<input type="radio"/>	<input type="radio"/>	<input type="radio"/>	<input type="radio"/>
Engagement sur le long terme	<input type="radio"/>	<input type="radio"/>	<input type="radio"/>	<input type="radio"/>
Manque de confrères sur le territoire	<input type="radio"/>	<input type="radio"/>	<input type="radio"/>	<input type="radio"/>
Contrainte Permanence des Soins	<input type="radio"/>	<input type="radio"/>	<input type="radio"/>	<input type="radio"/>
Normes accessibilité handicap	<input type="radio"/>	<input type="radio"/>	<input type="radio"/>	<input type="radio"/>
Stationnement et accessibilité	<input type="radio"/>	<input type="radio"/>	<input type="radio"/>	<input type="radio"/>
Insécurité de la ville	<input type="radio"/>	<input type="radio"/>	<input type="radio"/>	<input type="radio"/>
Manque de valorisation de l'exercice libéral	<input type="radio"/>	<input type="radio"/>	<input type="radio"/>	<input type="radio"/>
Charges administratives	<input type="radio"/>	<input type="radio"/>	<input type="radio"/>	<input type="radio"/>

Pourriez-vous nous décrire en quelques lignes les POINTS POSITIFS de votre installation ?

Pourriez-vous nous décrire en quelques lignes les DIFFICULTÉS rencontrées, lors et depuis votre installation ?

Etes-vous satisfait de votre installation ?

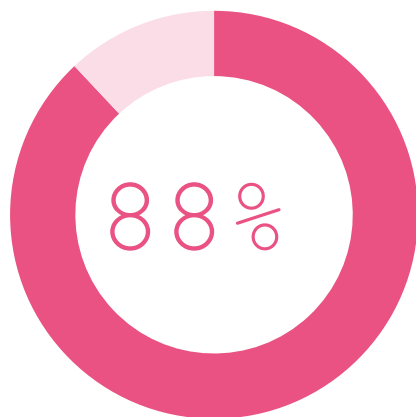
Tout à fait Plutôt Plutôt pas Pas du tout

VOUS MÊME	
<p>Votre année de naissance : _ _ _ _ </p> <p>Votre spécialité : _____</p> <p>Code postal de votre lieu d'exercice principal : _____</p> <p>Votre première année d'installation en libérale en Ile-de-France : _ _ _ _ </p> <p>Votre secteur conventionnel :</p> <p><input type="radio"/> Secteur 1 <input type="radio"/> Secteur 2 avec OPTAM</p> <p><input type="radio"/> Secteur 2 <input type="radio"/> Non conventionné</p> <p>Votre installation actuelle correspond-t-elle à votre première installation libérale ?</p> <p><input type="radio"/> Oui</p> <p><input type="radio"/> Non</p> <p>Avez-vous un exercice mixte libéral/salarié ?</p> <p><input type="radio"/> Oui</p> <p><input type="radio"/> Non</p>	<p>Etes-vous collaborateur d'un médecin installé ?</p> <p><input type="radio"/> Oui</p> <p><input type="radio"/> Non</p> <p>Etes-vous propriétaire de votre cabinet ?</p> <p><input type="radio"/> Oui</p> <p><input type="radio"/> Non</p> <p>Combien de temps prévoyez-vous d'exercer dans ces conditions ?</p> <p><input type="radio"/> Moins de 3 ans</p> <p><input type="radio"/> 3 à 5 ans</p> <p><input type="radio"/> 5 à 10 ans</p> <p><input type="radio"/> Plus de 10 ans</p> <p>Votre mode d'exercice libéral principal :</p> <p><input type="radio"/> Seul</p> <p><input type="radio"/> En cabinet de groupe</p> <p><input type="radio"/> En maison de santé pluriprofessionnelle</p> <p><input type="radio"/> En établissement de santé privé</p> <p><input type="radio"/> Autre</p>

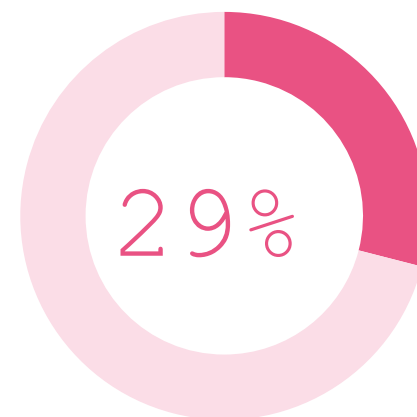
Zone d'insertion de la clés

TYPE D'INSTALLATION

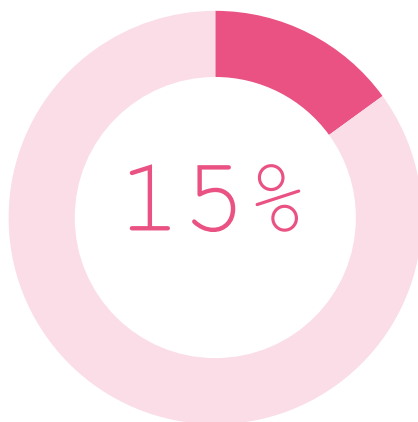
TYPE D'INSTALLATION



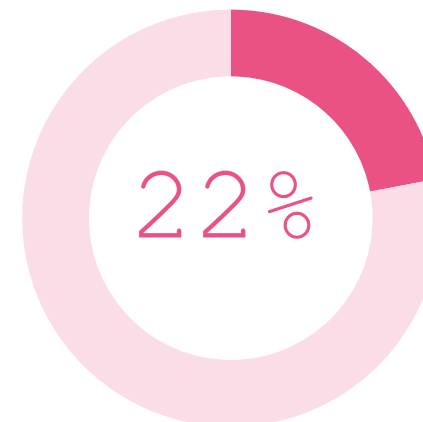
Première installation libérale



Exercice mixte libéral/salarié



Collaborateur d'un médecin



Propriétaire de leur cabinet

TYPE D'INSTALLATION

Votre mode d'exercice libéral principal

56% | En cabinet
de groupe

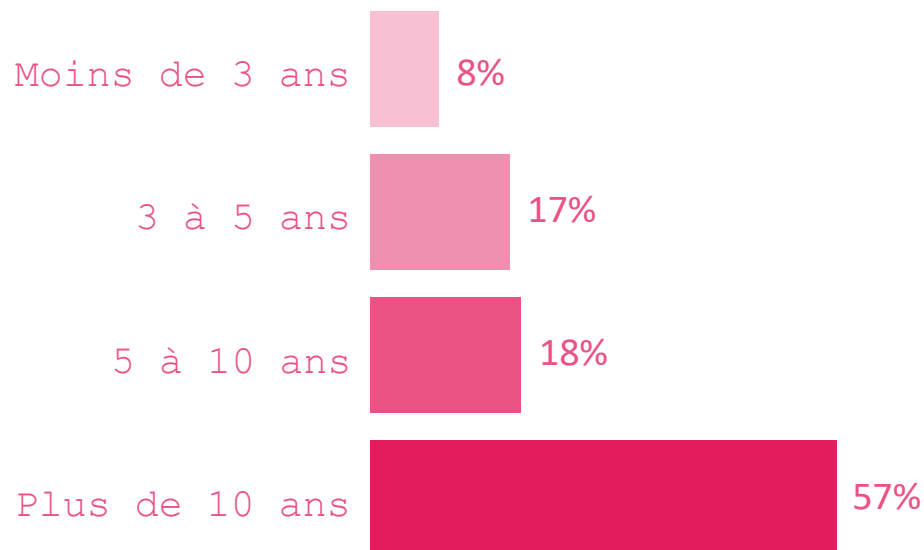
En maison de santé
pluriprofessionnelle | 23%

11% | Seul

Établissement de
santé privé | 7%

3% | Autre

Combien de temps prévoyez-vous d'exercer dans ces conditions ?



94%

Tout à fait ou
plutôt
satisfait de
leur
installation

LES DÉTERMINANTS À L'INSTALLATION

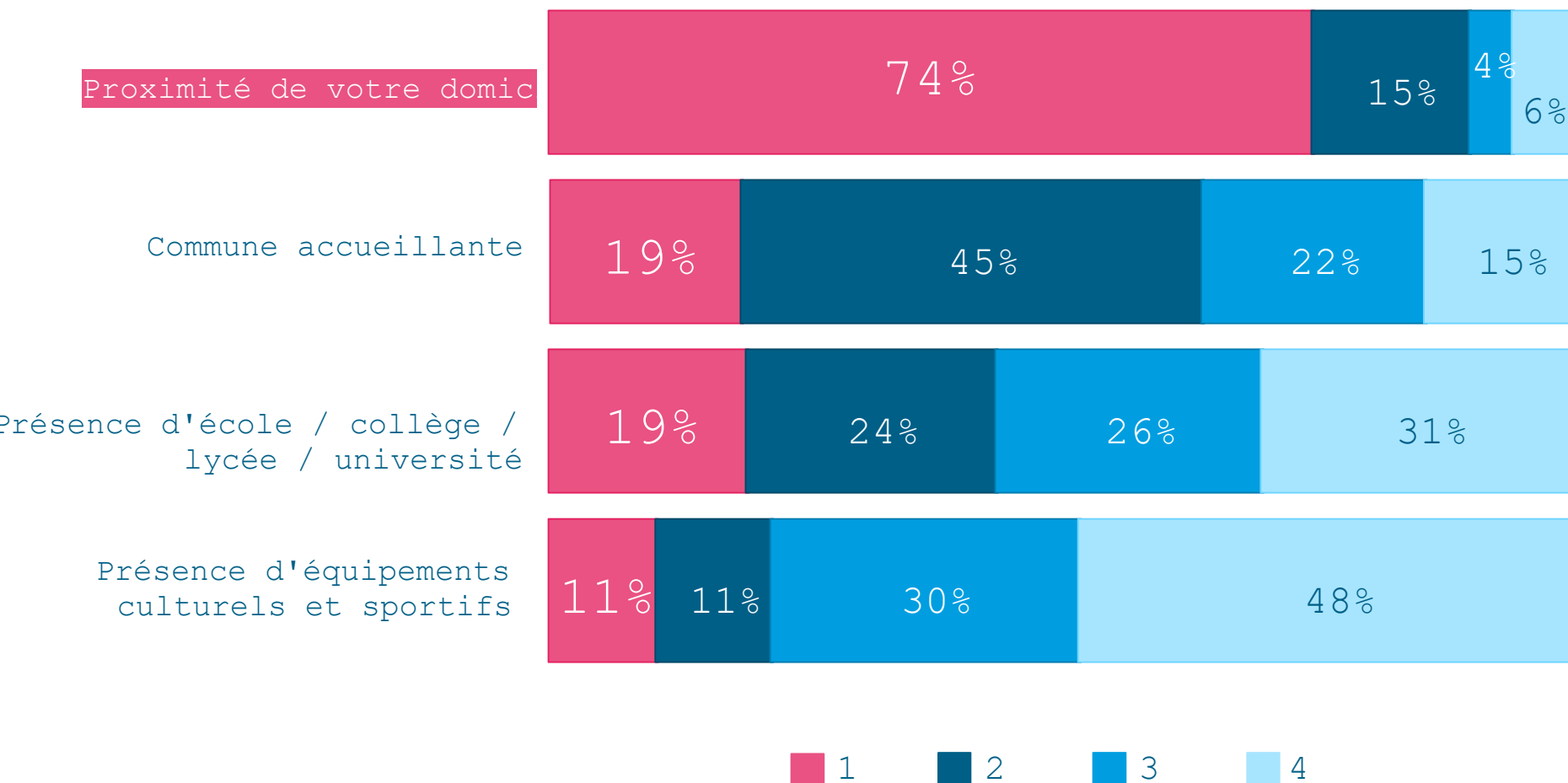
Le questionnaire distinguait les déterminants à l'installation en 5 facteurs :

Qualité de vie, logistiques, professionnels, économiques et personnels.

FACTEURS	DÉTERMINANTS
QUALITÉ DE VIE	Proximité de votre domicile
LOGISTIQUES	Accès facile au cabinet
PROFESSIONNELS	Equipe médicale
PERSONNEL	Proximité familiale
ÉCONOMIQUES	Coût du loyer

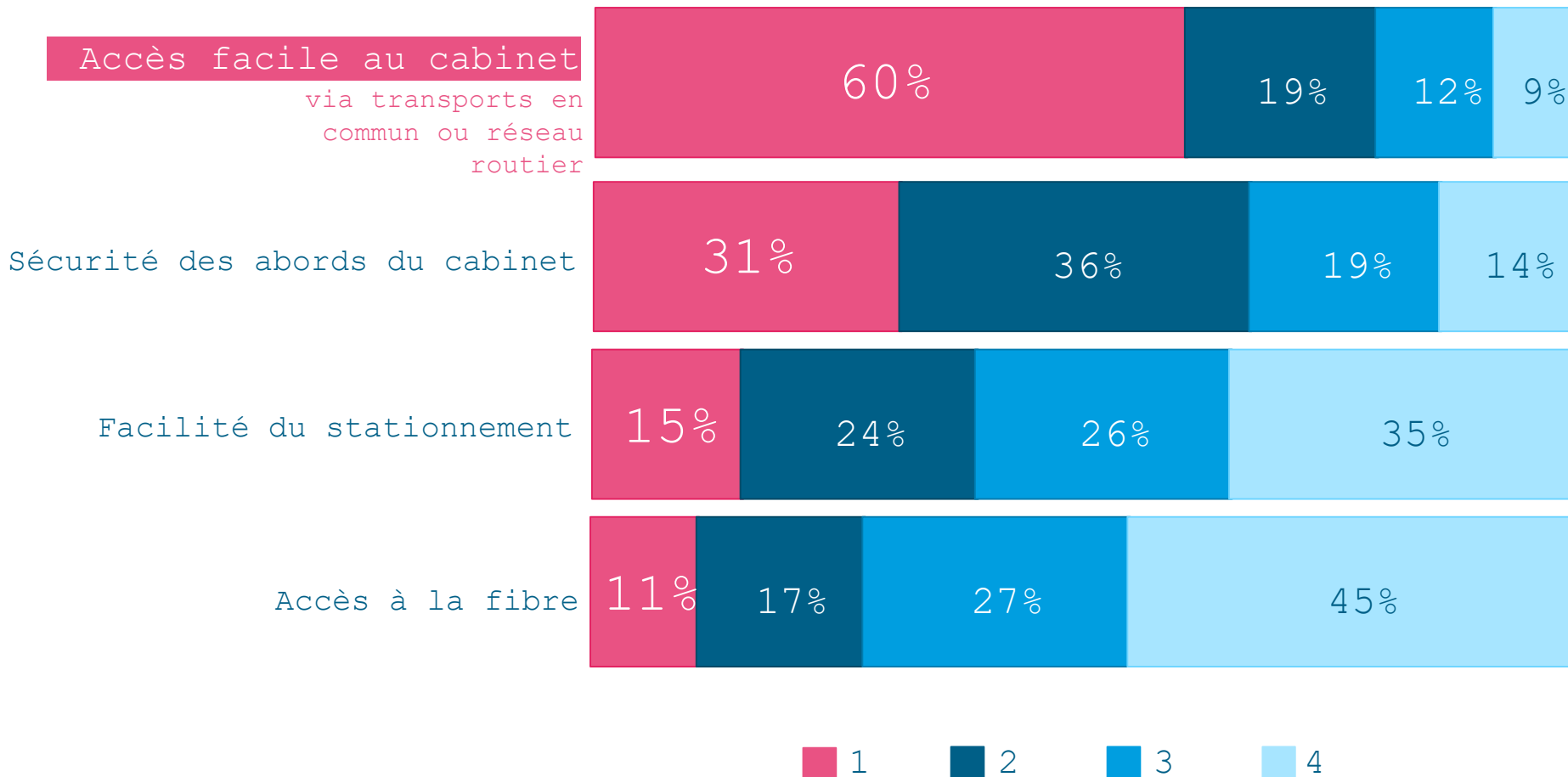
Facteurs - Qualité de vie

Classez de 1 à 4 les facteurs qui ont déterminé votre installation :

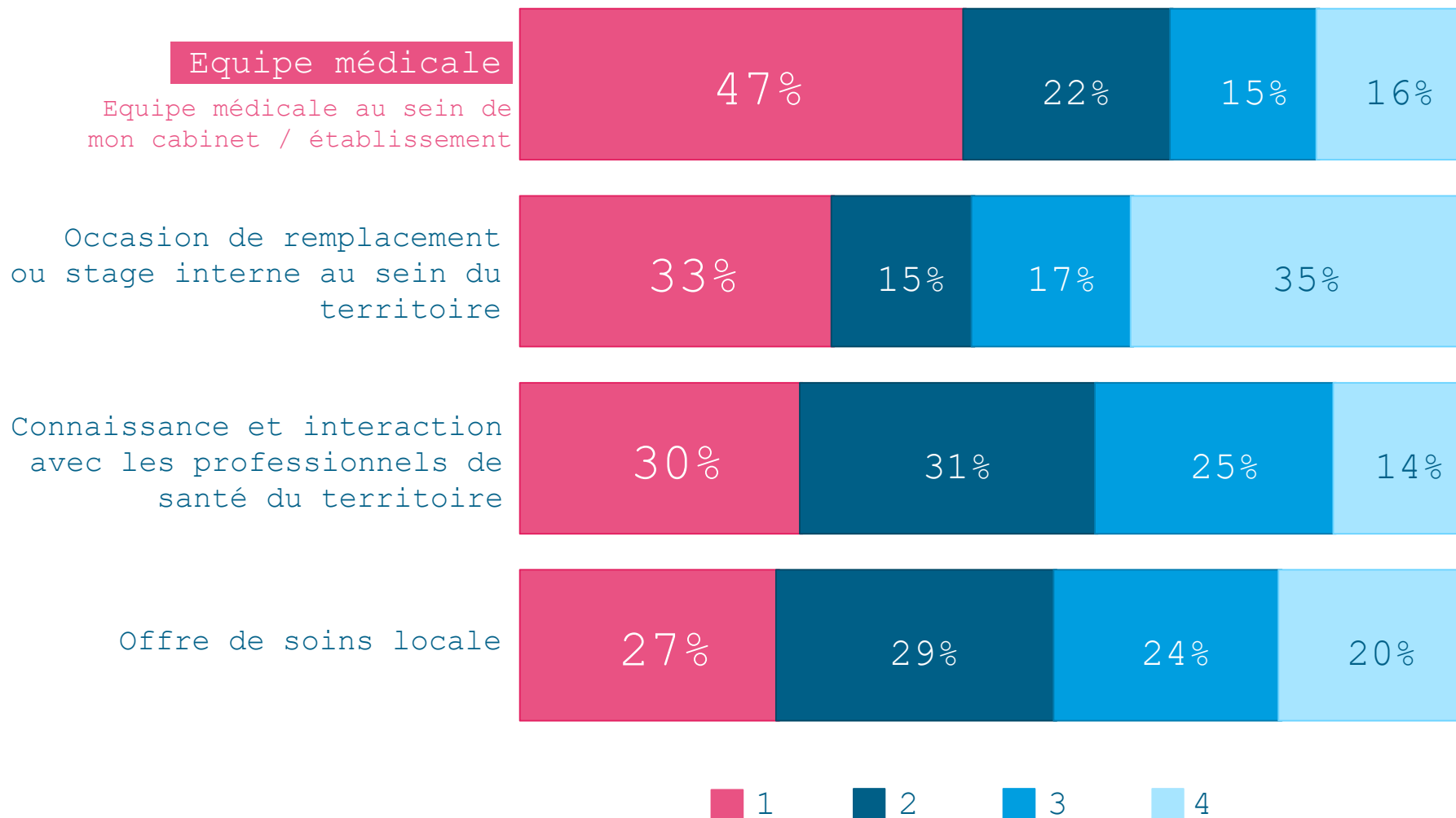


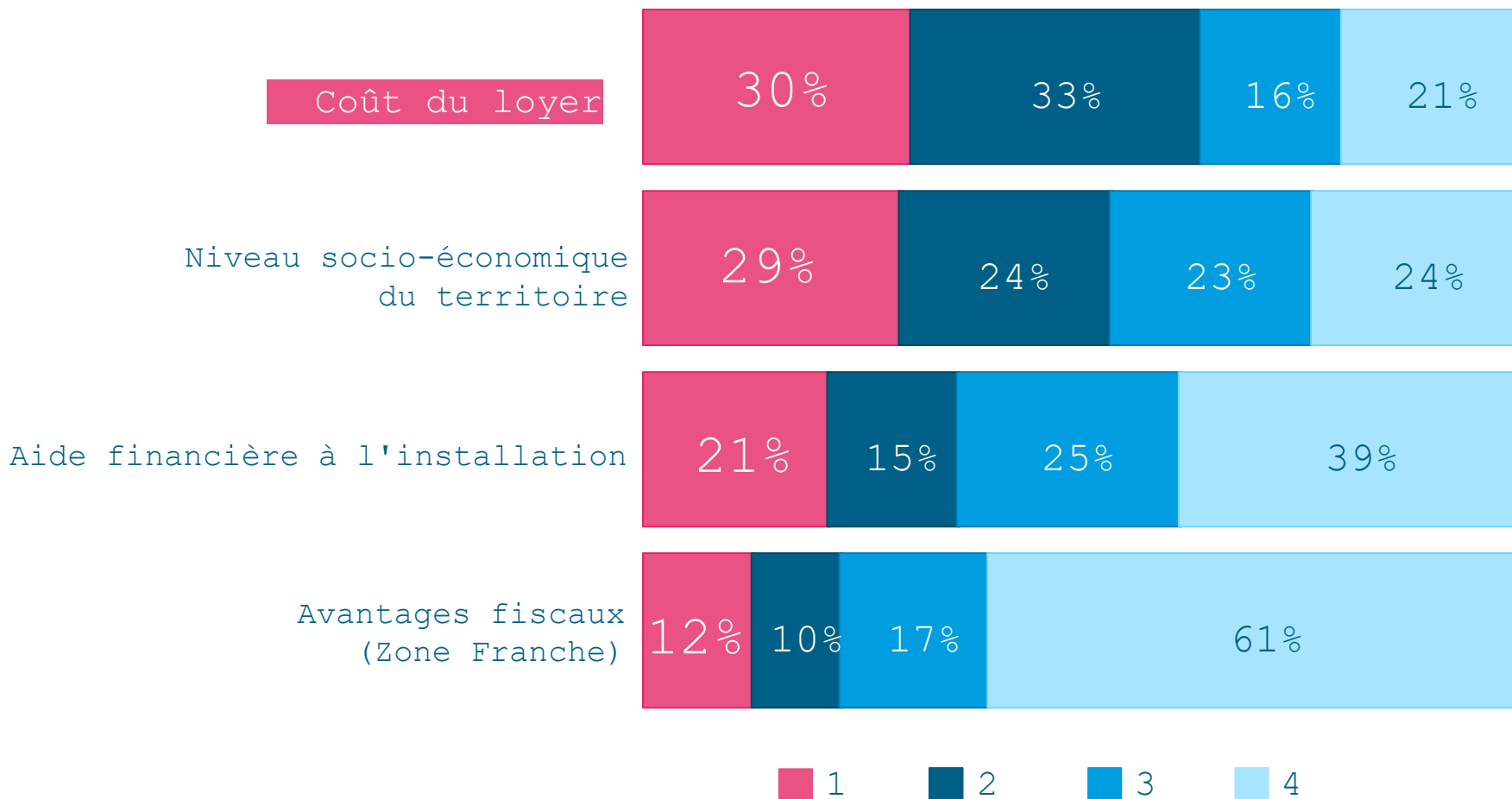
Facteurs - Logistiques

Classez de 1 à 4 les facteurs qui ont déterminé votre installation :

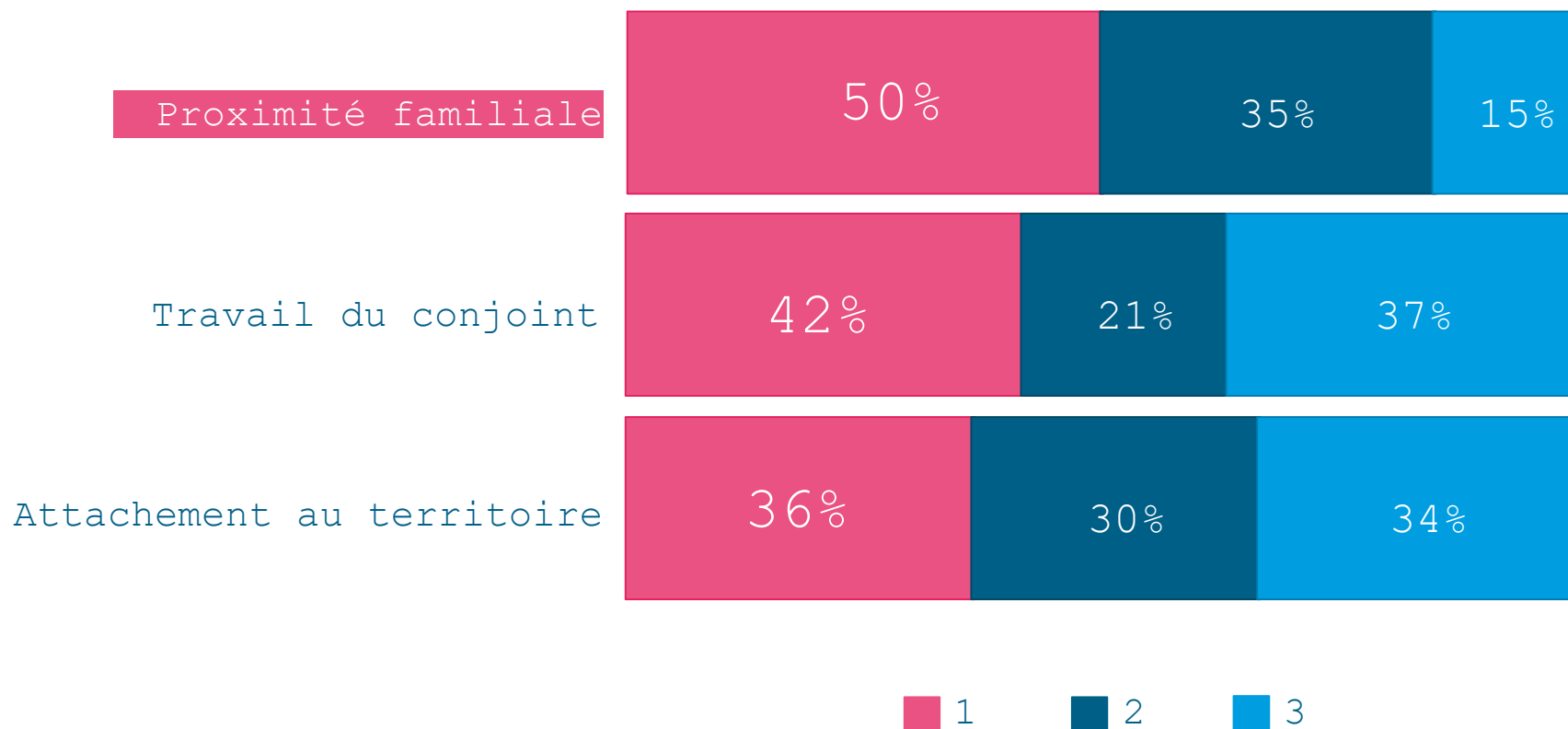


Facteurs - Professionnels



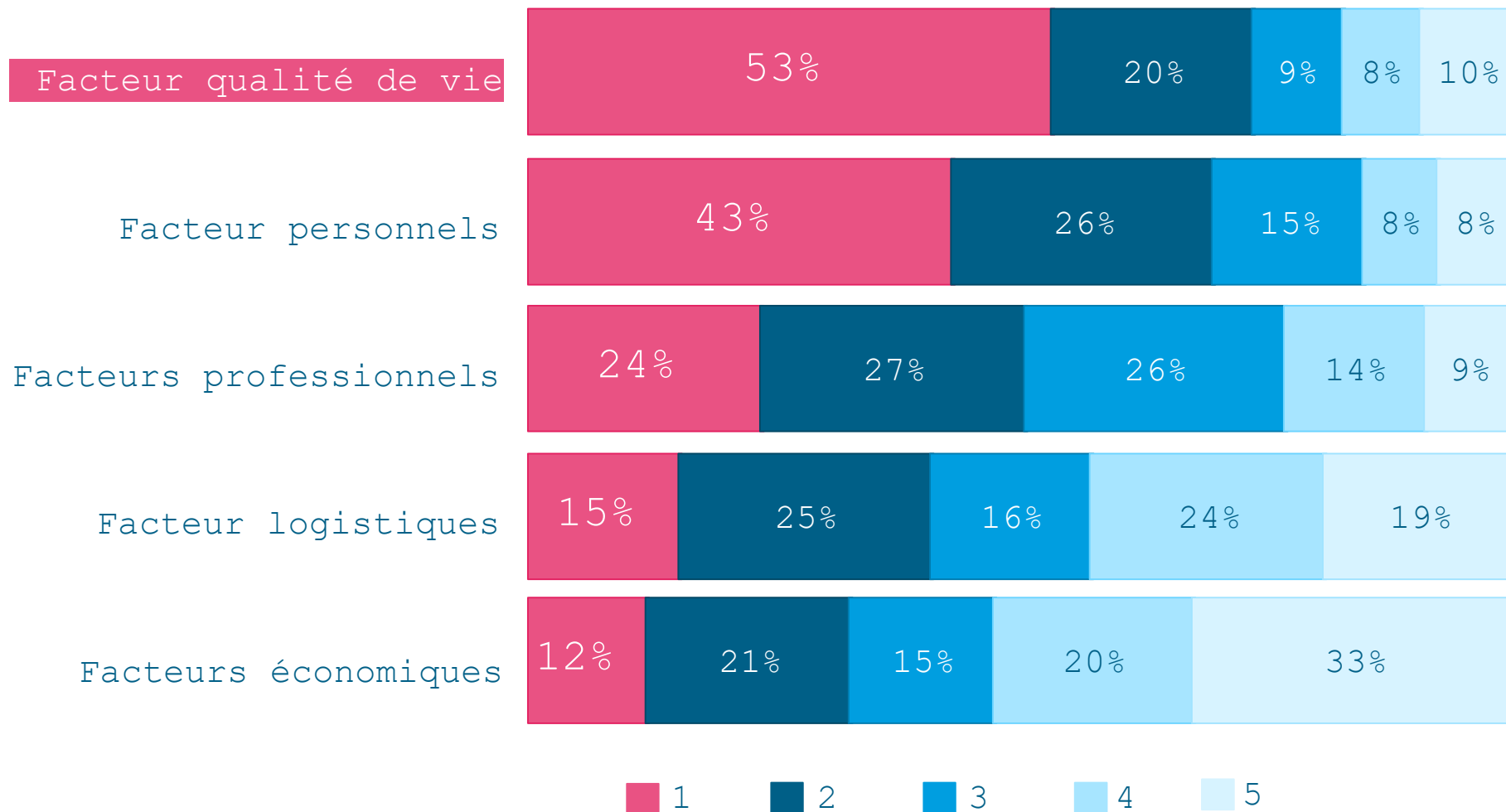


Facteurs - Personnels



Facteurs - Global

Parmi les 5 chapitres précédents, quels sont ceux prépondérants dans vos choix ?



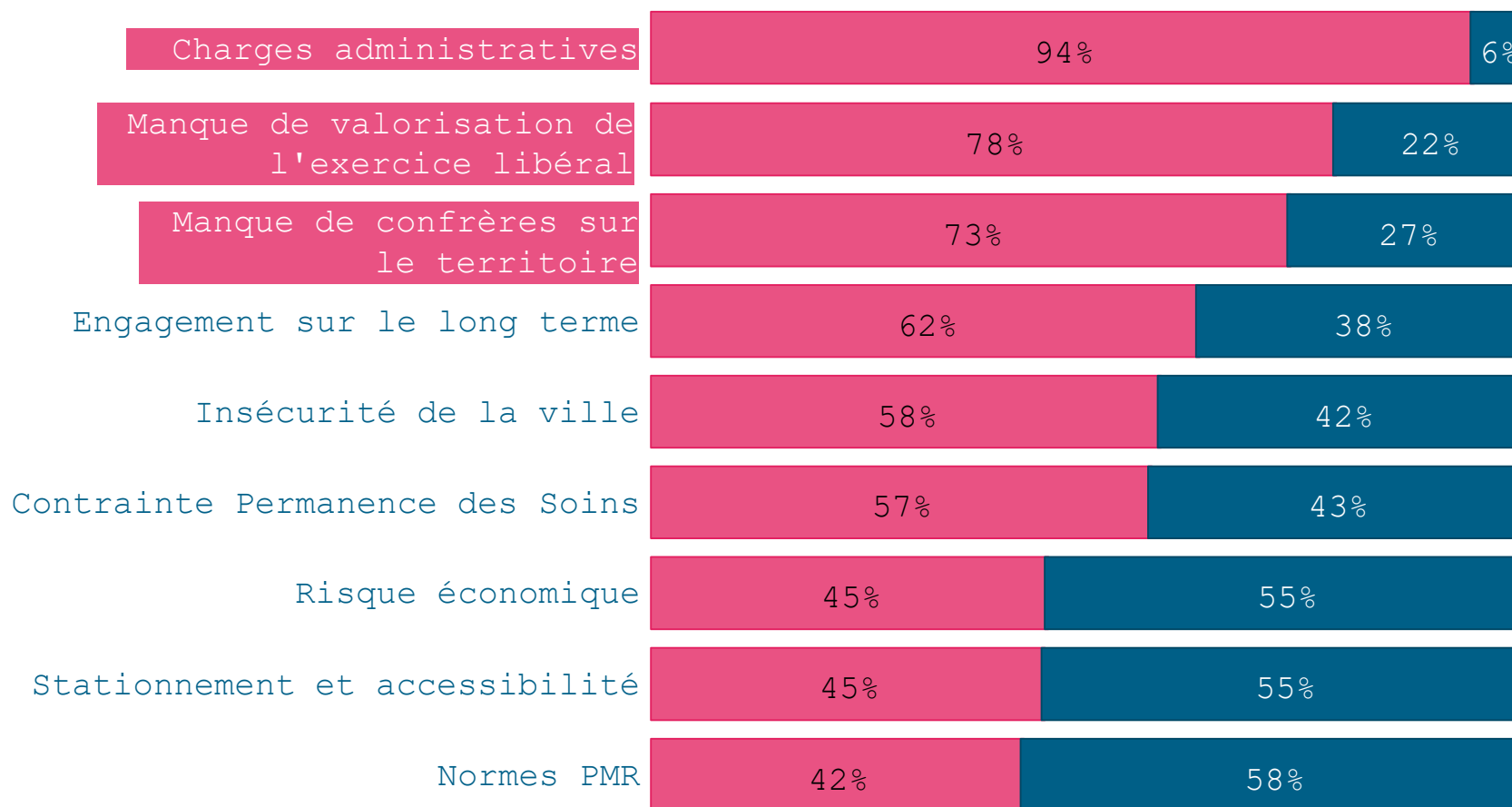
Facteurs - Synthèse

% de classement en 1^{ère} position

FACTEURS	DÉTERMINANTS	% de 1er
QUALITÉ DE VIE	Proximité de votre domicile	74,2
LOGISTIQUES	Accès facile au cabinet	60,0
PERSONNELS	Proximité familiale	49,7
PROFESSIONNELS	Equipe médicale	47,0
PERSONNELS	Travail du conjoint	41,7
PERSONNELS	Attachement au territoire	36,4
PROFESSIONNELS	Occasion de remplacement ou stage interne	33,0
LOGISTIQUES	Sécurité des abords du cabinet	31,2
ÉCONOMIQUES	Coût du loyer	30,4
PROFESSIONNELS	Connaissance et interaction avec les prof. de santé	29,7
ÉCONOMIQUES	Niveau socio-économique du territoire	29,1
PROFESSIONNELS	Offre de soins locale	27,2
ÉCONOMIQUES	Aide financière à l'installation	21,0
QUALITÉ DE VIE	Présence d'école / collège / lycée / université	19,3
QUALITÉ DE VIE	Commune accueillante	18,6
LOGISTIQUES	Facilité du stationnement	15,2
ÉCONOMIQUES	Avantages fiscaux	12,5
LOGISTIQUES	Accès à la fibre	10,9
QUALITÉ DE VIE	Présence d'équipements culturels et sportifs	10,5


LES FREINS À L'INSTALLATION

Quels sont, selon vous, les principaux freins liés à l'installation ?



■ Tout à fait / Plutôt ■ Plutôt pas / Pas du tout

QUESTIONS OUVERTES



*Je me suis installée seul en 2013 à Courbevoie, j'ai créé mon cabinet donc l'activité s'est lancée progressivement et rapidement. Via **la permanence d'aide à l'installation** j'ai pris contact avec l'amicale de ma commune et j'ai pu créer rapidement un réseau avec les professionnels de la commune. **Travail facilité avec les hôpitaux** aux alentours et avec tous les professionnels. Lieu d'exercice dans **résidence sécurisée**, facile d'accès. L'activité libérale est pour moi très **épanouissante** car **je gère mon planning** comme je le souhaite. Economiquement mon loyer n'est pas une contrainte .*

Médecin Généraliste – Hauts-de-Seine

*Gestion de mon temps +++ , rythme **choisi** de ma consultation, tarifs choisis, réseaux sociaux permettent une **bonne interaction** avec collègues, lien particulier avec chaque famille . Arrêt des gardes et astreintes à l'hôpital, fin des aberrations administratives de l'hôpital et du manque de personnel.*

Pédiatre - Paris





Choix de mes horaires, pratique **adaptée à mes besoins** et ceux des patients sans logique de rentabilité externe . Création d'un lien local interprofessionnel. Qualité de soins prodigués grâce à la qualité de vie préservée "un médecin heureux fait des patients heureux.

Médecin Généraliste – Paris


Commune **limitrophe de mon domicile**, accès à vélo en 15 min, groupe de jeunes médecins généralistes et paramédicaux au sein du cabinet de groupe, bonne ambiance locaux neufs (vendus par la mairie). Aide ars à l'achat via la mairie .

Médecin généraliste - Yvelines

Liberté des horaires et absence de gardes. Meilleure rémunération qu'à l'hôpital.
Patients intéressants, relation humaines.

Cardiologue - Paris





Proximité de mon domicile et du collège privé de mon fils, cout de loyer faible, sécurité, population de la ville agréable, stationnement privé, population pédiatrique importante, proximité d'un hôpital, lien important avec les spécialistes de l'hôpital avec avis rapide, groupe Whatsapp avec médecin généraliste du secteur pour mettre en pratique des centre Covid, de vaccination ect...

Médecin Généraliste – Val-de-Marne


Travail en cabinet de groupe, partage des ressentis et des connaissances, soutien moral mutuel. Proximité géographique de mon lieu de résidence, quartier très agréable. Confiance envers mes collègues et gestion simple d'un petit cabinet médical. Lien avec l'hôpital +.

Médecin Généraliste – Paris

Cabinet proche de mon domicile me permettant de passer plus de temps en famille.

Travail au sein d'une équipe dans le cabinet. Travail avec les médecins généralistes de la ville agréable. Patients agréables dans l'ensemble.

Rhumatologue – Hauts-de-Seine



Mon arrivée a été anticipée et préparée sur le terrain puisque mes associés ont prévenu les pharmaciens et autres professionnels de ma venue ainsi que les patients qui venaient consulter au cabinet sans avoir de médecin traitant. Ils ont su "fidéliser" les patients sans médecins traitants pour que je devienne leur médecin traitant..

Médecin Généraliste – Val-d’Oise

Je suis installée avec des amie(s) et je passe mes journées à exercer la médecine de famille que j'aime. La charge administrative est moindre que je l'avais imaginé.

Médecin Généraliste – Hauts-de-Seine

Seule spécialiste en gynécologie libérale de ma ville, lien avec l’hôpital local, l’absence de risque économique. Qualité de la patientèle. Proximité de mon domicile Proximité des commerces. L’aide de l’URPS.

Gynécologue obstétricien – Hauts-de-Seine

